


JAK ZACZAĆ ZARABIAĆ

W

PROGRAMACH PARTNERSKICH



1

Zakładamy własną stronę internetową, blog, vlog, kanał w social media, listę mailingową.

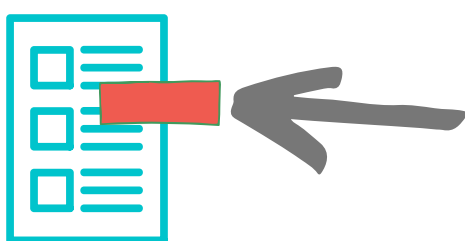
2

Wybieramy program partnerski, najlepiej, żeby był zgodny z naszymi zainteresowaniami oraz treścią naszej strony.



3

W treści umieszczamy nasze linki partnerskie, banery oraz inne materiały promocyjne.



4

Każdy użytkownik, który przejdzie na stronę partnerską z naszego polecenia będzie do nas przypisany.



5

Jeśli użytkownik dokona zakupu prowizja ze sprzedaży zostanie dodana do naszego konta.



6

Wszystkie poprawnie wykonane transakcje, za twoim pośrednictwem, sumują się.




7

Po uzbieraniu odpowiedniej sumy zlecasz wypłatę zgromadzonych środków.



8

Pieniądze trafiają na Twój rachunek bankowy.



9

Teraz wystarczy już tylko zapłacić podatek.

